

Table (1) Total number of new, considered, adjourned and decided non-penal cases in court of appeal and it's branches by type of case during April 2026.

جدول (1) إجمالي عدد القضايا غير الجزائية المنظورة والمنظورة والمؤجلة والمفصول فيها بمحكمة الاستئناف وفروعها حسب نوع القضية خلال شهر أبريل 2026م.

نسبة القضايا المفصول فيها إلى القضايا المنظورة Ratio of decided cases to considered cases	القضايا المؤجلة خارج الفترة Adjourned cases out of the period	القضايا المفصول فيها Decided cases				القضايا المحجوزة من الفترة السابقة Blocked cases from the previous period	القضايا المنظورة Considered cases		القضايا المؤجلة من الفترة السابقة Adjourned cases from the previous period	القضايا الجديدة خلال الشهر New cases during the month		نوع القضية Type of Case
		النسبة للإجمالي Ratio to the total	الجملة Total	تهددي Provisional	قطعي Absolute		النسبة للإجمالي Ratio to the total	عدد القضايا No. of cases		النسبة للإجمالي Ratio to the total	عدد القضايا No. of cases	
%58.3	1763	%30.6	1222	187	1035	911	%33.4	2096	880	%30.3	1216	تجاري Commercial
%43.6	32	%0.4	17	1	16	13	%0.6	39	21	%0.4	18	تجاري (أسواق المال) Commercial (Capital Markets)
%62.1	871	%16.8	671	91	580	510	%17.2	1081	418	%16.5	663	تجاري مدني كلي حكومة Commercial totally civil of government
%62.7	895	%18.9	757	66	691	431	%19.2	1207	409	%19.9	798	مدني Civil
%67.8	876	%20.0	800	103	697	477	%18.8	1180	375	%20.1	805	عمالي Labor
%79.3	557	%13.0	521	36	485	422	%10.5	657	161	%12.4	496	إدارية Administrative
%43.8	9	%0.2	7		7	7	%0.3	16	3	%0.3	13	إدارية (أسواق المال) Administrative (Capital Markets)
%63.7	5003	%100.0	3995	484	3511	2771	%100.0	6276	2267	%100.0	4009	الإجمالي الكلي General total

شكل (1) إجمالي عدد القضايا غير الجزائية المنظورة والمفصول فيها بمحكمة الاستئناف وفروعها حسب نوع القضية خلال شهر أبريل 2026م

Chart (1) Total number of considered and decided non-penal cases in court of appeal and its branches by type of case during April 2026

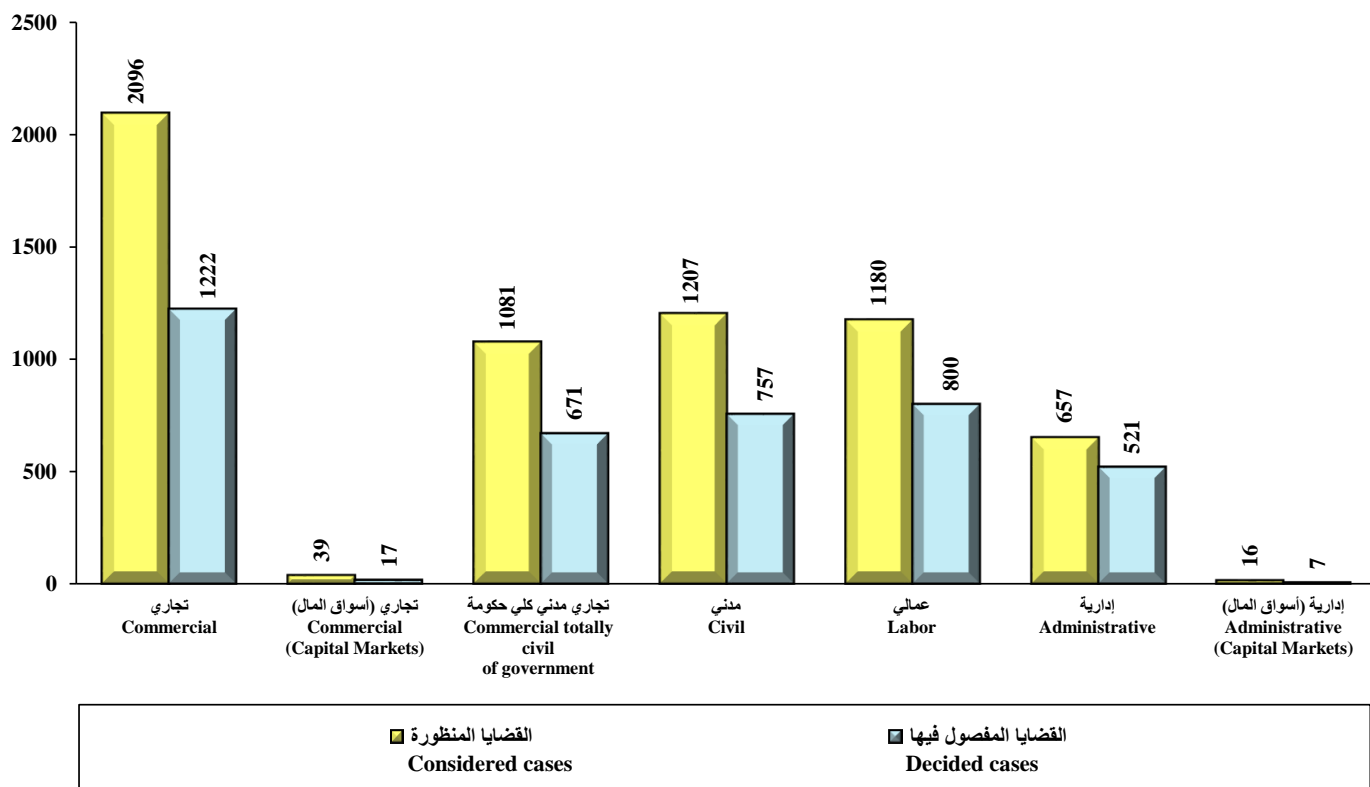


Table (2) Number of new, considered, adjourned and decided penal cases in court of appeal by type of case during April 2026.

جدول (2) عدد القضايا الجزائية الجديدة والمنظورة والموجلة والمفصول فيها بمحكمة الاستئناف حسب نوع القضية خلال شهر أبريل 2026م.

نسبة القضايا المفصول فيها إلى القضايا المنظورة Ratio of decided cases to considered cases	القضايا الموجلة خارج الفترة Adjourned cases out of the period	القضايا المفصول فيها Decided cases				القضايا المحجوزة من الفترة السابقة Blocked cases from the previous period	القضايا المنظورة Considered cases		القضايا الموجلة من الفترة السابقة Adjourned cases from the previous period	القضايا الجديدة خلال الشهر New cases during the month		نوع القضية Type of Case
		النسبة للإجمالي Ratio to the total	الجملة Total	تمهيدى Provisional	قطعي Absolute		النسبة للإجمالي Ratio to the total	عدد القضايا No. of cases		النسبة للإجمالي Ratio to the total	عدد القضايا No. of cases	
%104.6	97	%45.9	479	2	477	73	%31.8	458	38	%40.0	420	جنايات (العاصمة) Felonies (Capital)
%83.3	6	%0.5	5		5	6	%0.4	6	5	%0.1	1	جنايات (أسواق المال) Felonies (Capital Markets)
%74.6	194	%39.7	414		414	51	%38.5	555	178	%35.9	377	جرح ومخالفات بلدية Municipality misdemeanors and infractions
%34.6	204	%14.0	146	1	145	64	%29.3	422	170	%24.0	252	تميز الجرح Cassation misdemeanors
%72.4	501	%100.0	1044	3	1041	194	%100.0	1441	391	%100.0	1050	الإجمالي الكلي General total

شكل (2) عدد القضايا الجزائية المنظورة والمفصول فيها بمحكمة الاستئناف حسب نوع القضية خلال شهر أبريل 2026م

Chart (2) Number of considered and decided penal cases in court of appeal by type of case during April 2026

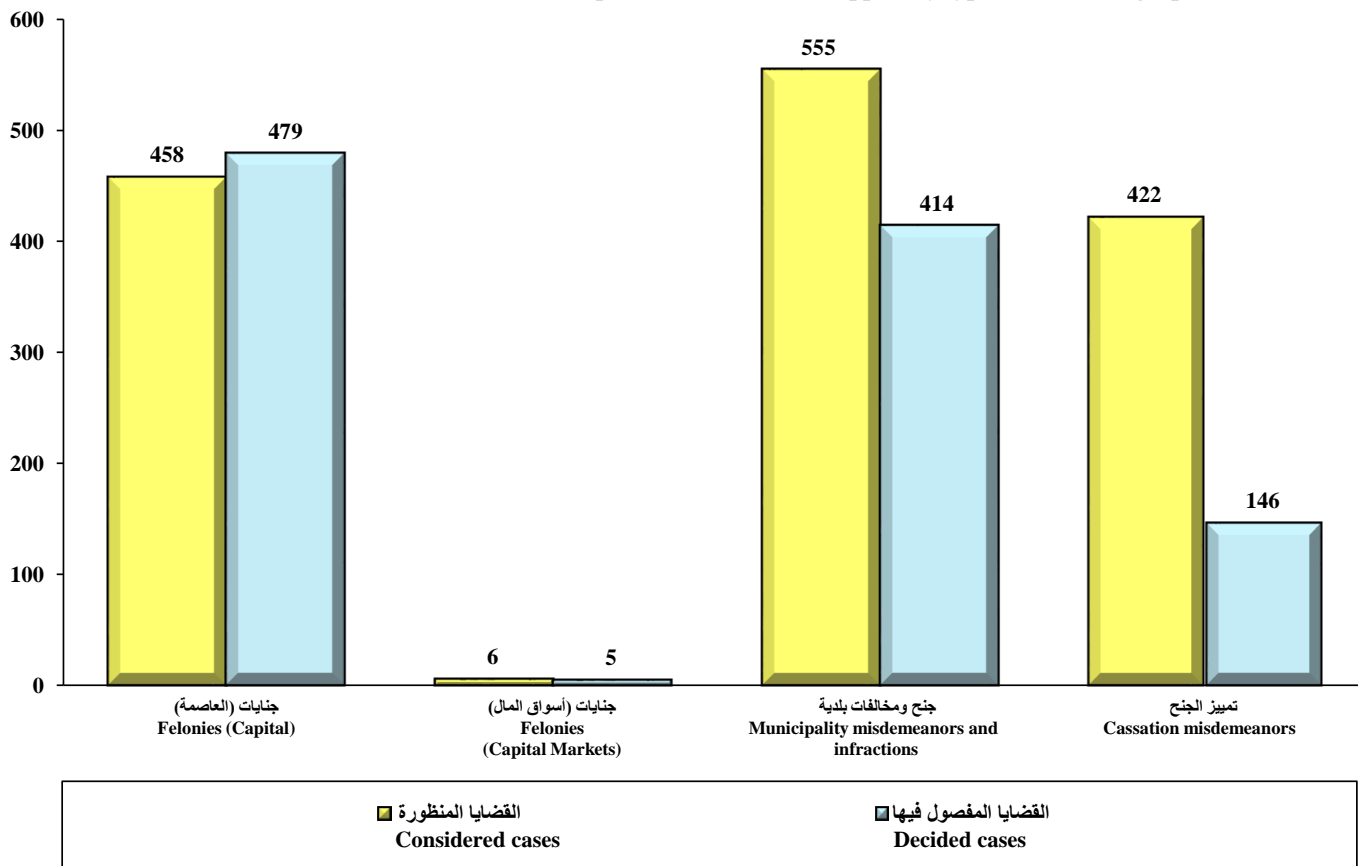


Table (3) Total number of (penal and non-penal) new, considered, adjourned and decided non-penal cases in court of appeal by the court during April 2026.

جدول (3) إجمالي عدد القضايا (الجزائية وغير الجزائية) الجديدة والمنظورة والمؤجلة والمفصول فيها بمحكمة الاستئناف حسب المحكمة خلال شهر أبريل 2026م.

نسبة القضايا المفصول فيها إلى القضايا المنظورة Ratio of decided cases to considered cases	القضايا المؤجلة خارج الفترة Adjourned cases out of the period	القضايا المفصول فيها Decided cases				القضايا المحجوزة من الفترة السابقة Blocked cases from the previous period	القضايا المنظورة Considered cases		القضايا المؤجلة من الفترة السابقة Adjourned cases from the previous period	القضايا الجديدة خلال الشهر New cases during the month		محكمة Court
		النسبة الإجمالية Ratio to the total	عدد القضايا No. of cases	تهددي Provisional	قطعي Absolute		النسبة الإجمالية Ratio to the total	عدد القضايا No. of cases		النسبة الإجمالية Ratio to the total	عدد القضايا No. of cases	
%65.8	4010	%74.3	3744	349	3395	2223	%73.7	5690	1959	%73.7	3731	العاصمة Capital
%66.0	962	%17.7	892	77	815	493	%17.5	1352	431	%18.2	921	الفروانية Al-Farwaniya
%45.4	243	%2.6	133	30	103	74	%3.8	293	135	%3.1	158	حولي Hawalli
%81.6	207	%4.1	209	29	180	143	%3.3	256	85	%3.4	171	الأحمدي Al-Ahmadi
%49.2	35	%0.6	32	1	31	6	%0.8	65	19	%0.9	46	الجهراء Al-Jahraa
%47.5	47	%0.6	29	1	28	26	%0.8	61	29	%0.6	32	أسواق المال Capital Markets
%65.3	5504	%100.0	5039	487	4552	2965	%100.0	7717	2658	%100.0	5059	الإجمالي الكلي General total

شكل (3) إجمالي عدد القضايا (الجزائية وغير الجزائية) المنظورة والمفصول فيها بمحكمة الاستئناف حسب المحكمة خلال شهر أبريل 2026م

Chart (3) Total number of considered and decided (penal and non-penal) cases in court of appeal by the court during April 2026

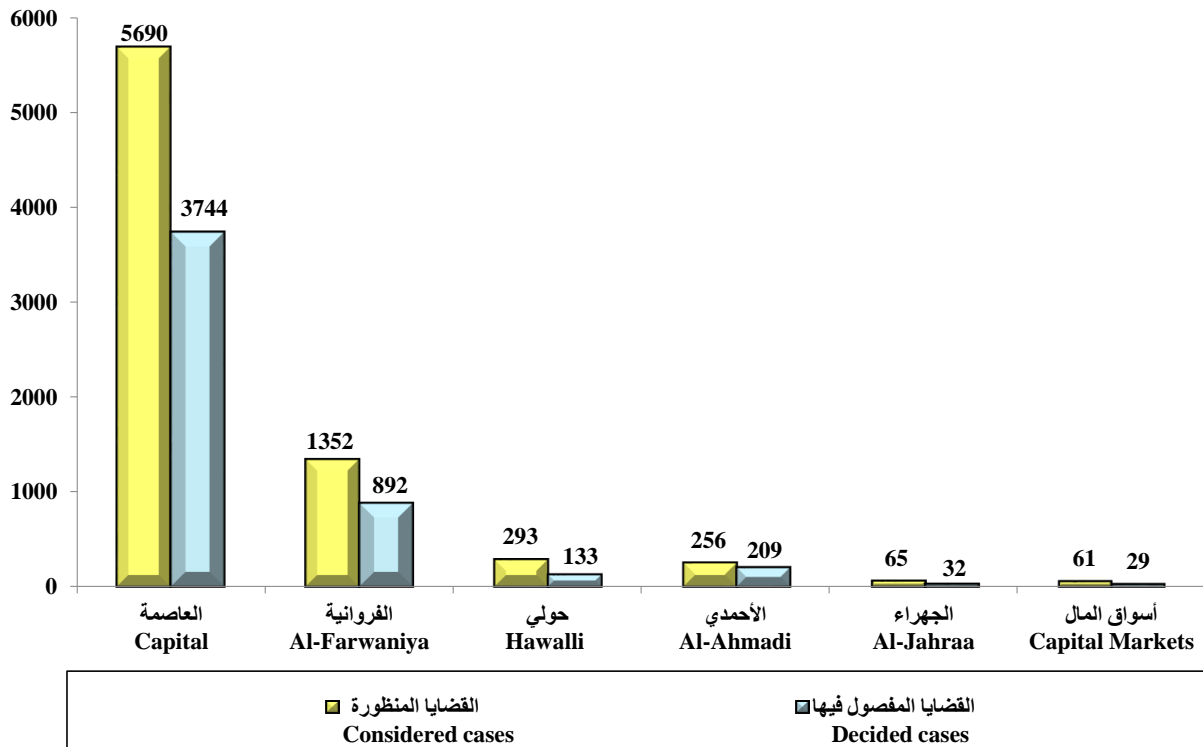


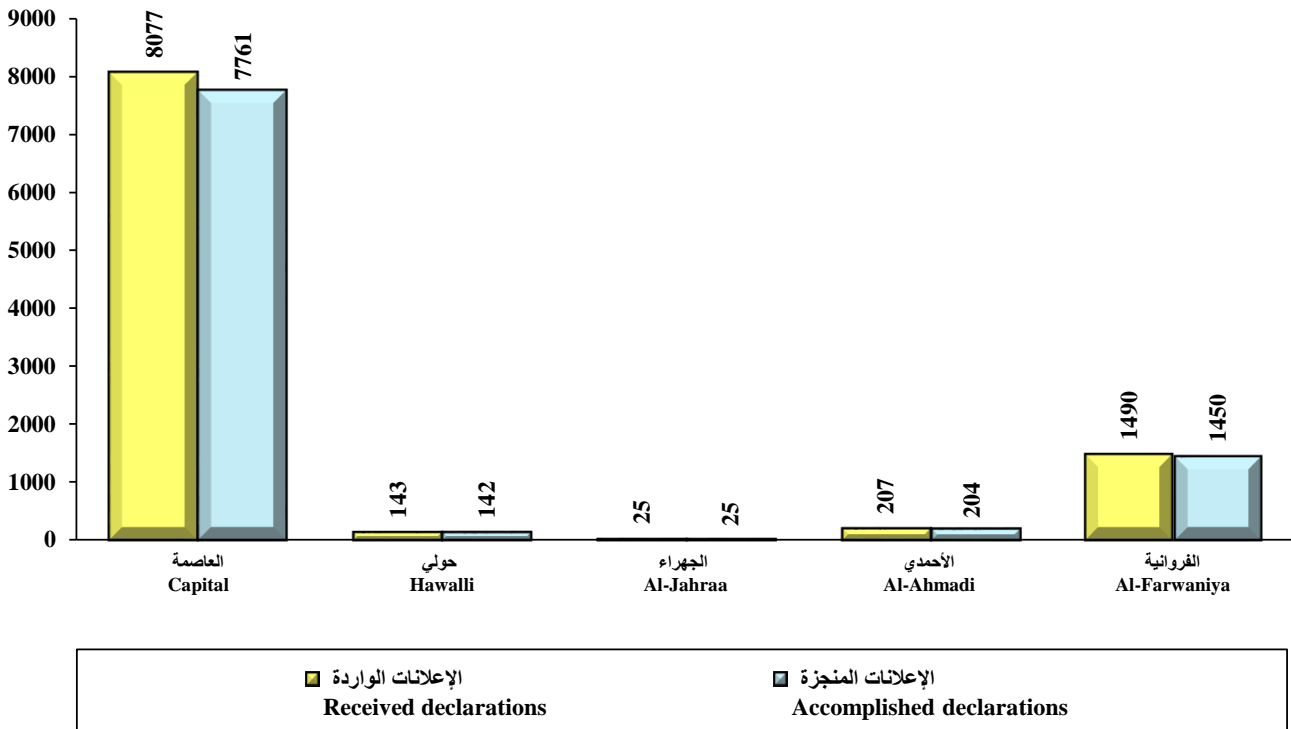
Table (4) Total number of received and accomplished electronic declarations in declaration section in court of appeal by the court during April 2026.

جدول (4) إجمالي عدد الإعلانات الإلكترونية الواردة والمنجزة في قسم الإعلان بمحكمة الاستئناف حسب المحكمة خلال شهر أبريل 2026م.

نسبة الإعلانات المنجزة إلى الواردة Ratio of accomplished declarations to received	الإعلانات المنجزة Accomplished declarations	الإعلانات الواردة Received declarations	نوع الإعلان Type of declaration محكمة Court
%96.1	7761	8077	العاصمة Capital
%99.3	142	143	حولي Hawalli
%100.0	25	25	الجهراء Al-Jahraa
%98.6	204	207	الأحمدي Al-Ahmadi
%97.3	1450	1490	الفروانية Al-Farwaniya
%96.4	9582	9942	الإجمالي الكلي General total

شكل (4) إجمالي عدد الإعلانات الإلكترونية الواردة والمنجزة في قسم الإعلان بمحكمة الاستئناف حسب المحكمة خلال شهر أبريل 2026م

Chart (4) Total number of received and accomplished electronic declarations in declaration section in court of appeal by the court during April 2026



## التحليل الإحصائي لقضايا محكمة الاستئناف

أولاً: عدد القضايا غير الجزائية الجديدة والمنظورة والمفصول فيها موزعة حسب نوع القضية

ونسبة الإنجاز خلال شهر أبريل 2026م:

يتضح من جدول (1) ما يلي:

### 1. القضايا الجديدة خلال الشهر:

- بلغ إجمالي عدد القضايا الجديدة خلال هذا الشهر 4009 قضايا.
- تشكل قضايا التجاري التي حدد لها أول جلسة خلال الشهر أعلى نسبة لعدد القضايا الجديدة حيث بلغت 30.3%.
- سجلت القضايا الإدارية (أسواق المال) أقل القضايا عدداً بنسبة 0.3% خلال هذا الشهر.

### 2. القضايا المنظورة:

- بلغ إجمالي عدد القضايا المنظورة خلال هذا الشهر 6276 قضية.
- تحتل قضايا التجاري المرتبة الأولى من إجمالي عدد القضايا المنظورة حيث بلغت نسبتها 33.4%.
- سجلت القضايا الإدارية (أسواق المال) أقل القضايا عدداً بنسبة 0.3% خلال هذا الشهر.

### 3. القضايا المفصول فيها:

- بلغ إجمالي عدد القضايا المفصول فيها خلال هذا الشهر 3995 قضية.
- جاءت قضايا التجاري بأعلى نسبة من إجمالي عدد القضايا المفصول فيها حيث بلغت 30.6%.
- سجلت القضايا الإدارية (أسواق المال) أقل القضايا عدداً بنسبة 0.2% خلال هذا الشهر.

### 4. نسبة الإنجاز:

- بلغت نسبة الإنجاز الإجمالية 63.7%.
- جاءت أعلى نسبة إنجاز في القضايا الإدارية حيث بلغت 79.3%.
- سجلت قضايا التجاري (أسواق المال) أقل نسبة إنجاز حيث بلغت 43.6%.

ثانياً: عدد القضايا الجزائية الجديدة والمنظورة والمفصول فيها موزعة حسب نوع القضية ونسبة

الإنجاز خلال شهر أبريل 2026م:

من جدول (2) يتضح ما يلي:

### 1. القضايا الجديدة خلال الشهر:

- بلغ إجمالي عدد القضايا الجديدة خلال هذا الشهر 1050 قضية.
- بلغ عدد قضايا الجنايات (العاصمة) التي حدد لها أول جلسة خلال هذا الشهر 420 قضية وبنسبة 40.0% من إجمالي القضايا الجزائية الجديدة، تليها قضايا جنح ومخالفات بلدية بنسبة 35.9%، ثم قضايا تمييز الجنح بنسبة 24.0%، وأخيراً قضايا الجنايات (أسواق المال) بنسبة 0.1%.

### 2. القضايا المنظورة:

- بلغ إجمالي عدد القضايا المنظورة خلال هذا الشهر 1441 قضية.
- بلغ عدد قضايا جنح ومخالفات بلدية 555 قضية وبنسبة 38.5% من إجمالي القضايا الجزائية المنظورة، تليها قضايا الجنايات (العاصمة) بنسبة 31.8%، ثم قضايا تمييز الجنح بنسبة 29.3%، وأخيراً قضايا الجنايات (أسواق المال) بنسبة 0.4%.

### 3. القضايا المفصول فيها:

- بلغ إجمالي عدد القضايا المفصول فيها خلال هذا الشهر 1044 قضية.
- بلغ عدد قضايا الجنايات (العاصمة) 479 قضية وبنسبة 45.9% من إجمالي القضايا الجزائية المفصول فيها، تليها قضايا جنح ومخالفات بلدية بنسبة 39.7%، ثم قضايا تمييز الجنح بنسبة 14.0%، وأخيراً قضايا الجنايات (أسواق المال) بنسبة 0.5%.

### 4. نسبة الإنجاز:

- بلغت نسبة الإنجاز الإجمالية 72.4%.
- بلغت أعلى نسبة إنجاز في قضايا الجنايات (العاصمة) حيث بلغت 104.6%، ثم قضايا الجنايات (أسواق المال) بنسبة 83.3%، تليها قضايا جنح ومخالفات بلدية بنسبة 74.6%، وأخيراً قضايا تمييز الجنح بنسبة 34.6%.

**ثالثاً: عدد القضايا (الجزائية وغير الجزائية) الجديدة والمنظورة والمفصول فيها موزعة حسب المحكمة ونسبة الإنجاز خلال شهر أبريل 2026م:**  
**من جدول (3) يتضح ما يلي:**

**1. القضايا الجديدة خلال الشهر:**

- بلغ إجمالي عدد القضايا الجديدة خلال هذا الشهر 5059 قضية.
- تشكل القضايا الجديدة في محكمة العاصمة العدد الأكبر من إجمالي القضايا الجديدة خلال هذا الشهر حيث بلغ عددها 3731 قضية وبنسبة 73.7%، ثم محكمة الفروانية بنسبة 18.2%، ثم محكمتي الأحمدى وحولي بنسبة 3.4% و 3.1% على الترتيب، وأخيراً محكمتي الجهراء وأسواق المال بنسبة 0.9% و 0.6% على الترتيب.

**2. القضايا المنظورة:**

- بلغ إجمالي عدد القضايا المنظورة 7717 قضية.
- تشكل القضايا المنظورة في محكمة العاصمة العدد الأكبر من إجمالي القضايا المنظورة حيث بلغ عددها 5690 قضية وبنسبة 73.7%، ثم محكمة الفروانية بنسبة 17.5%، ثم محكمتي حولي والأحمدى بنسبة 3.8% و 3.3% على الترتيب، وأخيراً محكمتي الجهراء وأسواق المال بنسبة 0.8% لكلٍ منهما.

**3. القضايا المفصول فيها:**

- بلغ إجمالي عدد القضايا المفصول فيها 5039 قضية.
- تشكل القضايا المفصول فيها بمحكمة العاصمة العدد الأكبر من إجمالي القضايا المفصول فيها حيث بلغت 3744 قضية وبنسبة 74.3%، ثم محكمة الفروانية بنسبة 17.7%، ثم محكمة الأحمدى بنسبة 4.1%، تليها محكمة حولي بنسبة 2.6%، وأخيراً محكمتي الجهراء وأسواق المال بنسبة 0.6% لكلٍ منهما .

**4. نسبة الإنجاز:**

- بلغت نسبة الإنجاز الإجمالية 65.3%.
- جاءت أعلى نسبة إنجاز في محكمة الأحمدى حيث بلغت 81.6%، ثم محكمة الفروانية بنسبة 66.0%، تليها محكمة العاصمة بنسبة 65.8%، ثم محكمة الجهراء بنسبة 49.2%، تليها محكمة أسواق المال بنسبة 47.5%، وأخيراً محكمة حولي بنسبة 45.4%.

رابعاً: إجمالي عدد الإعلانات الإلكترونية الواردة والمنجزة في قسم الإعلان بمحكمة الاستئناف خلال شهر أبريل 2026م:  
من جدول (4) يتضح ما يلي:

- بلغ الإجمالي الكلي للإعلانات الإلكترونية الواردة 9942 إعلاناً.
- بلغ الإجمالي الكلي للإعلانات الإلكترونية المنجزة 9582 إعلاناً.
- بلغت النسبة الإجمالية للإعلانات المنجزة إلى الواردة 96.4%.

وفيما يلي نسبة الإعلانات المنجزة إلى الواردة حسب المحكمة:

- محكمة الجهراء بنسبة 100.0%.
- محكمة حولي بنسبة 99.3%.
- محكمة الأحمدى بنسبة 98.6%.
- محكمة الفروانية بنسبة 97.3%.
- محكمة العاصمة بنسبة 96.1%.

## التحليل الإحصائي لقضايا محكمة الاستئناف

أولاً: عدد القضايا غير الجزائية الجديدة والمنظورة والمفصول فيها موزعة حسب نوع القضية

ونسبة الإنجاز خلال شهر أبريل 2026م:

يتضح من جدول (1) ما يلي:

### 1. القضايا الجديدة خلال الشهر:

- بلغ إجمالي عدد القضايا الجديدة خلال هذا الشهر 4009 قضايا.
- تشكل قضايا التجاري التي حدد لها أول جلسة خلال الشهر أعلى نسبة لعدد القضايا الجديدة حيث بلغت 30.3%.
- سجلت القضايا الإدارية (أسواق المال) أقل القضايا عدداً بنسبة 0.3% خلال هذا الشهر.

### 2. القضايا المنظورة:

- بلغ إجمالي عدد القضايا المنظورة خلال هذا الشهر 6276 قضية.
- تحتل قضايا التجاري المرتبة الأولى من إجمالي عدد القضايا المنظورة حيث بلغت نسبتها 33.4%.
- سجلت القضايا الإدارية (أسواق المال) أقل القضايا عدداً بنسبة 0.3% خلال هذا الشهر.

### 3. القضايا المفصول فيها:

- بلغ إجمالي عدد القضايا المفصول فيها خلال هذا الشهر 3995 قضية.
- جاءت قضايا التجاري بأعلى نسبة من إجمالي عدد القضايا المفصول فيها حيث بلغت 30.6%.
- سجلت القضايا الإدارية (أسواق المال) أقل القضايا عدداً بنسبة 0.2% خلال هذا الشهر.

### 4. نسبة الإنجاز:

- بلغت نسبة الإنجاز الإجمالية 63.7%.
- جاءت أعلى نسبة إنجاز في القضايا الإدارية حيث بلغت 79.3%.
- سجلت قضايا التجاري (أسواق المال) أقل نسبة إنجاز حيث بلغت 43.6%.

ثانياً: عدد القضايا الجزائية الجديدة والمنظورة والمفصول فيها موزعة حسب نوع القضية ونسبة

الإنجاز خلال شهر أبريل 2026م:

من جدول (2) يتضح ما يلي:

### 1. القضايا الجديدة خلال الشهر:

- بلغ إجمالي عدد القضايا الجديدة خلال هذا الشهر 1050 قضية.
- بلغ عدد قضايا الجنايات (العاصمة) التي حدد لها أول جلسة خلال هذا الشهر 420 قضية وبنسبة 40.0% من إجمالي القضايا الجزائية الجديدة، تليها قضايا جنح ومخالفات بلدية بنسبة 35.9%، ثم قضايا تمييز الجنح بنسبة 24.0%، وأخيراً قضايا الجنايات (أسواق المال) بنسبة 0.1%.

### 2. القضايا المنظورة:

- بلغ إجمالي عدد القضايا المنظورة خلال هذا الشهر 1441 قضية.
- بلغ عدد قضايا جنح ومخالفات بلدية 555 قضية وبنسبة 38.5% من إجمالي القضايا الجزائية المنظورة، تليها قضايا الجنايات (العاصمة) بنسبة 31.8%، ثم قضايا تمييز الجنح بنسبة 29.3%، وأخيراً قضايا الجنايات (أسواق المال) بنسبة 0.4%.

### 3. القضايا المفصول فيها:

- بلغ إجمالي عدد القضايا المفصول فيها خلال هذا الشهر 1044 قضية.
- بلغ عدد قضايا الجنايات (العاصمة) 479 قضية وبنسبة 45.9% من إجمالي القضايا الجزائية المفصول فيها، تليها قضايا جنح ومخالفات بلدية بنسبة 39.7%، ثم قضايا تمييز الجنح بنسبة 14.0%، وأخيراً قضايا الجنايات (أسواق المال) بنسبة 0.5%.

### 4. نسبة الإنجاز:

- بلغت نسبة الإنجاز الإجمالية 72.4%.
- بلغت أعلى نسبة إنجاز في قضايا الجنايات (العاصمة) حيث بلغت 104.6%، ثم قضايا الجنايات (أسواق المال) بنسبة 83.3%، تليها قضايا جنح ومخالفات بلدية بنسبة 74.6%، وأخيراً قضايا تمييز الجنح بنسبة 34.6%.

**ثالثاً: عدد القضايا (الجزائية وغير الجزائية) الجديدة والمنظورة والمفصول فيها موزعة حسب****المحكمة ونسبة الإنجاز خلال شهر أبريل 2026م:****من جدول (3) يتضح ما يلي:****1. القضايا الجديدة خلال الشهر:**

- بلغ إجمالي عدد القضايا الجديدة خلال هذا الشهر 5059 قضية.
- تشكل القضايا الجديدة في محكمة العاصمة العدد الأكبر من إجمالي القضايا الجديدة خلال هذا الشهر حيث بلغ عددها 3731 قضية وبنسبة 73.7%، ثم محكمة الفروانية بنسبة 18.2%، ثم محكمتي الأحمدى وحولي بنسبة 3.4% و 3.1% على الترتيب، وأخيراً محكمتي الجهراء وأسواق المال بنسبة 0.9% و 0.6% على الترتيب.

**2. القضايا المنظورة:**

- بلغ إجمالي عدد القضايا المنظورة 7717 قضية.
- تشكل القضايا المنظورة في محكمة العاصمة العدد الأكبر من إجمالي القضايا المنظورة حيث بلغ عددها 5690 قضية وبنسبة 73.7%، ثم محكمة الفروانية بنسبة 17.5%، ثم محكمتي حولي والأحمدى بنسبة 3.8% و 3.3% على الترتيب، وأخيراً محكمتي الجهراء وأسواق المال بنسبة 0.8% لكلٍ منهما.

**3. القضايا المفصول فيها:**

- بلغ إجمالي عدد القضايا المفصول فيها 5039 قضية.
- تشكل القضايا المفصول فيها بمحكمة العاصمة العدد الأكبر من إجمالي القضايا المفصول فيها حيث بلغت 3744 قضية وبنسبة 74.3%، ثم محكمة الفروانية بنسبة 17.7%، ثم محكمة الأحمدى بنسبة 4.1%، تليها محكمة حولي بنسبة 2.6%، وأخيراً محكمتي الجهراء وأسواق المال بنسبة 0.6% لكلٍ منهما .

**4. نسبة الإنجاز:**

- بلغت نسبة الإنجاز الإجمالية 65.3%.
- جاءت أعلى نسبة إنجاز في محكمة الأحمدى حيث بلغت 81.6%، ثم محكمة الفروانية بنسبة 66.0%، تليها محكمة العاصمة بنسبة 65.8%، ثم محكمة الجهراء بنسبة 49.2%، تليها محكمة أسواق المال بنسبة 47.5%، وأخيراً محكمة حولي بنسبة 45.4%.

رابعاً: إجمالي عدد الإعلانات الإلكترونية الواردة والمنجزة في قسم الإعلان بمحكمة الاستئناف خلال شهر أبريل 2026م:  
من جدول (4) يتضح ما يلي:

- بلغ الإجمالي الكلي للإعلانات الإلكترونية الواردة 9942 إعلاناً.
- بلغ الإجمالي الكلي للإعلانات الإلكترونية المنجزة 9582 إعلاناً.
- بلغت النسبة الإجمالية للإعلانات المنجزة إلى الواردة 96.4%.

وفيما يلي نسبة الإعلانات المنجزة إلى الواردة حسب المحكمة:

- محكمة الجهراء بنسبة 100.0%.
- محكمة حولي بنسبة 99.3%.
- محكمة الأحمدى بنسبة 98.6%.
- محكمة الفروانية بنسبة 97.3%.
- محكمة العاصمة بنسبة 96.1%.